


GUD vzw  
Kiekenstraat 1  
9000 Gent  
<http://www.gudvzw.be>  
IBAN BE50973016488418, BIC ARSPBE22

# Gentse Universitaire Duikclub



## Informatiebrochure - Editie 5 september 2018

Je wil leren duiken? Je bent benieuwd naar die onbekende wereld onder water? Je wil duiken in België, Zeeland, in de tropen, overal? Deze informatiebrochure geeft je alles mee wat je dient te weten over onze duikopleidingen. Indien je lid wenst te worden of vragen hebt over onze club, contacteer ons dan via het contactformulier op <http://www.gudvzw.be>, of stuur dan een e-mail naar [info@gudvzw.be](mailto:info@gudvzw.be). Deze brochure kan alvast veel van je vragen beantwoorden.


**Beginners**, die nog geen enkel duikbrevet hebben; kunnen de club contacteren via het contact-emailadres of de website. Doe dit best (ruim) voor de eerste training!

De **eerste (initiatie)training** valt volgend jaar op **donderdagavond 27 september 2018, van 20u30 tot 21u45** in het zwembad van de GUSB (Sportdienst Universiteit Gent – Watersportlaan 3, 9000 Gent). Deze kadert in de **gratis initiatieweek van de GUSB**. **Schrijf je hier wel tijdig voor in. Je contacteert de club best reeds voor 1 september.** Voor onze nieuwe leden organiseren we trouwens een **infomoment** voorafgaand aan deze training – je verneemt het aanvangsuur en de lokatie bij inschrijving via mail.

Het verschuldigde lidgeld, plus de prijs voor de aankoop van het basispakket dient nadien overgeschreven te worden, na bevestiging van inschrijving (zie rekeningnummer bovenaan dit blad). De **bedragen** en details van lidgeld en basispakket 1\* voor 2017-2018 vind je op pagina 4.

Ben je **reeds gebrevetteerd** duiker (CMAS of andere), dan kan je ook op andere momenten inschrijven.

**Iedereen** kan lid worden van de Gentse Universitaire Duikclub ('GUD'). Echter, omwille van het gebruik van de sportinfrastructuur van de Universiteit Gent, wijzen we er toekomstige leden op dat **enkel leden van de zgn. 'Associatie UGent Gemeenschap' kunnen worden toegelaten tot de trainingsuren in het zwembad**. Dit zijn niet enkel studenten en personeel – raadpleeg de website van de GUSB of hun sportbrochure op <http://www.ugent.be/student/nl/meer-dan-studeren/sport>.



## 1. Welke brevetten kan ik behalen?

Wij zijn als sportvereniging erkend en aangesloten bij **NELOS** (Nederlandstalige Liga voor Onderwateronderzoek en Sport – <http://www.nelos.be>) en **CMAS** (Centre Mondial des Activités Sous-marines). Onze brevetten zijn dan ook wereldwijd geldig en genieten de naam en faam van deze federaties.

Onze club reikt volgende brevetten uit:

### Duiker 1-ster (1\*D)

**Wat?** Je eerste duikbrevet! Wanneer je je eerste ‘ster’ behaalt, heb je aangetoond dat je bekwaam bent om veilig en correct gebruik te maken van je duikuitrusting, kan duiken in minstens een beschutte omgeving, meerdere *skills* (vaardigheden) onder de knie hebt, en klaar bent om verdere openwater-ervaring op te doen, begeleid door een ervaren duiker. De onderwater-wereld is nu officieel aan jou ‘geopend’.

**Hoe?** Je wordt 1\* duiker na een gunstige evaluatie van de aangeleerde skills in het zwembad, het bijwonen van enkele theorielessen, het uitvoeren van vijf duiken in open water, en het uitvoeren van enkele *skills* in open water. Je voert de eerste vijf duiken uit tot maximum 15 m diepte, onder begeleiding van een ervaren instructeur. Na deze vijf duiken kan je duiken tot 20 m diepte.

### Duiker 2-ster (2\*D)

**Wat?** Dit is voor de meeste duikers het brevet waarmee ze zelfstandig leren duiken. De vrijheid van een 2\* duiker is heel wat groter dan deze van een 1\* duiker, en met je toenemende zelfstandigheid kan je ook al meer verantwoordelijkheid opnemen. Een 2\* duiker kan als duikleider optreden (met restricties).

**Hoe?** Je wordt 2\* duiker na het volbrengen van een theoretisch gedeelte, een praktisch zwembadgedeelte, enkele openwaterproeven, en vier elementaire duikleidingen. Je dient tevens minstens 15 duiken uitgevoerd te hebben. De theoretische basis omvat o.m. duikgeneeskunde (kennis van duikongevallen), duikfysica, materiaal en duikplanning. In tegenstelling tot het 1\* brevet wordt hier zowel het gedeelte theorie als het gedeelte zwembad met een ‘examen’ getoetst.

### Duiker 3-ster (3\*D)

**Wat?** Heb je dit brevet behaald? Proficiat! Je hebt bewezen dat je een zelfstandig duiker bent, die zich in de meeste duiksituaties als duikleider thuis voelt. Je kan duiken tot 40 m diepte, je kan de nodige veiligheidsmaatregelen treffen, alle duikrisico’s en -ongevallen herkennen en er gepast op reageren.

**Hoe?** De vereisten voor dit brevet omvatten een zwembad- en theoretisch gedeelte, die dieper ingaan op je kennis en *skills* dan het 2\*-equivalent, thematische duikleidingen en meerdere proeven. Je moet ook voldoende diepere duiken gedaan hebben, evenals enkele bootduiken (dit kan bv. op vakantie).



## Duiker 4\*D (4\*D)

- Wat?** De 4\* duiker heeft door zijn opleiding de kwalificatie om diepe duiken te doen, tot 60 m. Dieper dan 60 m kan je met lucht niet veilig duiken (daarvoor zijn er aanvullende technische brevetten).
- Hoe?** De voorbereiding voor dit brevet omvat uitdagende proeven op diepte, evenals twee duikleidingen en een langere palmproef dan voor 3\* duikers. Deze worden gevolgd door het sluitstuk: het theoretisch 4\*/A.I.-examen, en een fysiek uitdagend zwembad-examen. Je moet ook het brevet Duiker-Hulpverlener (of hoger) bezitten om 4\* te kunnen worden.

## Assistent-Instructeur (A.I.)

- Wat?** De Assistent-Instructeur bezit het eerste didactische brevet van NELOS en kan dus deelnemen aan de opleiding van beginnende duikers. Diepte-limitatie: 40 m.
- Hoe?** De opleiding vangt aan met een theoretisch didactisch luik: algemene didactiek en duik-specifieke didactiek (met examen). Hierna volgen stagelessen theorie en stagelessen in het zwembad. Het sluitstuk omvat het theoretisch 4\*/A.I.-examen, en een demonstratief, niet fysiek uitdagend zwembadexamen. Je moet het brevet Duiker-Hulpverlener (of hoger) bezitten om aan de opleiding A.I. te kunnen starten. (Wie 4\*D én A.I. volgt, dient het theoretisch 4\*/A.I.-examen maar één keer af te leggen.)

## Nitrox-brevetten

Ook deze worden aangeboden in onze club. De voordelen van het duiken met nitrox (lucht met verhoogd percentage zuurstof) zijn algemeen bekend bij duikers, zowel naar gemak als naar veiligheid toe.

## Duiker-Hulpverlener (DHV)

Dit brevet wordt georganiseerd boven het niveau van de individuele clubs, en is ook toegankelijk voor niet-duikers. Het omvat een aantal theorielessen die dieper ingaan op de duikgeneeskunde en de praktijk voor de duiker (inclusief reanimatietechnieken). Het brevet DHV is vereist voor behalen van de opleidingen 4\*D en A.I.

## Instructeur

Opleidingen tot instructeur bieden individuele clubs niet aan. Er bestaan echter mogelijkheden genoeg om deze opleidingen op provinciaal niveau mee te volgen. Je dient zowel 4\* duiker als Assistent-Instructeur te zijn om aan de opleiding 1\* Instructeur te mogen starten.

## Homologatie brevetten

Na voltooiing van de proeven, evaluaties, wordt je brevet door NELOS gehomologeerd. NELOS hanteert volgende tarieven<sup>1</sup>: 1\* duiker: 124,38 euro; 2\* duiker: 77,73 euro; 3\* duiker: 46,63 euro, 4\* duiker: 25,00 euro, assistent instructeur: 25,00 euro, basis nitrox duiker: 31,36 euro, gevorderd nitrox duiker: 68,99 euro.

---

<sup>1</sup> De vermelde tarieven gelden voor 2018.

## 2. De trainingen: het hart van de club



De trainingen vinden plaats elke donderdagavond **20u30 tot 21u45** in het **GUSB zwembad**. Toegang aan de kassa is toegelaten vanaf 20u00, zodat je tijdig je materiaal kan klaar zetten aan de waterkant. De eerste groepskleedkamer is gereserveerd voor de heren van de GUD, de derde voor de dames van de GUD.

Voor de trainingen heb je nodig:

- duikmasker
- zwembadpalmen
- loodgordel (1-3 kg naargelang je lichaamsbouw)
- snorkel (tuba).

Bij inschrijving en tijdens de eerste training geven we je informatie over duikwinkels in het Gentse waar je dit materiaal kan kopen aan competitieve prijzen.

## 3. Het clublokaal

Even belangrijk voor de clubgeest als de trainingen zelf, is de ‘après-training’ in café De Kantien aan de overzijde van de straat. Na elke training en duik spreken we daar af om alles tussen pot en pint nog eens te bespreken. Dit is tevens dé plaats als je op de hoogte wil blijven van alle officiële en officieuze clubnieuwtjes.



## 4. Wat je moet weten over lidgeld en verzekering

### Lidgeld

Het lidgeld als **volledig lid** (duiker) is voor het academiejaar 2017–2018 vastgelegd op **90 euro**. Dit lidgeld omvat lidmaatschap van de club, lidmaatschap van de overkoepelde federaties NELOS (Vlaanderen) en CMAS (wereldwijd), degelijke duikverzekering, en het NELOS-tijdschrift *Hippocampus*.

Indien je als **niet-NELOS-lid** of als zgn. **tweede lid**<sup>2</sup> deel uitmaakt van onze club, betaal je **45 euro**.

Beginners dienen bij inschrijving tevens het zgn. basispakket aan te schaffen (**40 euro**). Dit pakket omvat nodige documenten zoals je duikboek, logboek, medische fiche en dergelijke. De huur van clubmateriaal tijdens de eerste vijf duiken (duikfles, jacket, ontspanner) is gratis.

<sup>2</sup> Tweede lid: een clublid dat via een andere club dan de GUD bij NELOS aangesloten. Niet-NELOS-lid: mogelijk indien DAN-verzekerd, of niet duikend (NELOS-lidmaatschap is vereist voor het afleggen van proeven!).

Het lidgeld dient betaald te worden op rekening nummer IBAN BE50973016488418, BIC ARSPBE22 (Argenta). **Bestaande leden** betalen het lidgeld **voor 30 november 2018**, nieuwe leden doen dit op het genblik van toetreding (voor de eerste training).

Nuttig om weten: **GUD-lidmaatschap** loopt telkens per academiejaar = trainingsjaar (aanvang op maandag 24 september 2018). **NELOS-lidmaatschap** loopt van **1 januari t.e.m. 31 december** (met geldigheid tot **eind maart** van het daaropvolgende kalenderjaar).

De **toegang** tot het GUSB-zwembad dient afzonderlijk per training aan de kassa van het zwembad betaald te worden. We raden je aan een 10-beurtenkaart te kopen: dit komt goedkoper uit, en bespaart je het wachten aan de kassa - de gemiddelde file op een donderdagavond is de moeite waard! Deze kaarten zijn 12 maanden geldig.

## Duikverzekering

Correct verzekerd zijn is geen sinecure. Vandaar een overzicht van je verplichtingen, wil je geen onaangename verrassingen hebben bij een incident zowel in het zwembad als erbuiten (maak je geen zorgen, we besteden erg veel aandacht aan veiligheid in onze club).



Incidenten en ongevallen kunnen schade veroorzaken aan derden (bv. je duikbuddy, materiaal van het zwembad, etc.) alsook eigen lichamelijke schade. Naargelang je tot een bepaalde categorie van sportbeoefenaar behoort, zijn er verschillende verzekeringen die je dekken. Je dient enkel rekening te houden met de informatie op basis van je 'categorie'.

1. Ben je **rechtmatig ingeschreven student, of personeelslid, aan de Universiteit Gent**, dan dekt de polis 'algemene burgerlijke aansprakelijkheid' en de polis 'lichamelijke ongevallen' van de UGent eventuele schade aan derden, respectievelijk de eigen lichamelijke schade tijdens de zwembadtrainingen. De GUD sluit een zeer degelijke, verplichte verzekering af via de duikfederatie NELOS (ARENA-verzekering) indien je je lidgeld hebt betaald en je een gunstige medische keuring hebt doorlopen (zie 'Medische keuring' verderop). Deze duikverzekering dekt zowel de burgerlijke aansprakelijkheid schade aan derden als je eigen lichamelijke schade. Deze verzekering geldt voor het ganse jaar 2019<sup>3</sup>. Wil je al in 2018 duiken, omdat je als nieuw lid al gebretteerd bent, dien je je hiervoor te verzekeren (duik nooit onverzekerd!). Dit kan via NELOS, of via DAN, een internationale duikverzekering. De clubsecretaris kan je hierbij helpen.
2. Ben je **lid van de Alumnivereniging Universiteit Gent**, of een **inwonend gezinslid van studenten of personeelsleden Universiteit Gent** en ben je ouder dan 16 jaar, dan dekt de polis 'algemene burgerlijke aansprakelijkheid' van de UGent de schade aan derden tijdens de zwembadtrainingen. De eigen lichamelijke schade voor het beoefenen van de duiksport zowel in het zwembad als bij het buiten duiken is pas gedekt wanneer je een duikverzekering hebt afgesloten.
3. Ben je **student van de hogescholen die behoren tot de Associatie UGent**, dan bestaat er geen dekking vanuit de UGent. De eigen lichamelijke schade alsook de burgerlijke aansprakelijkheid schade aan derden voor het beoefenen van de duiksport zowel in het zwembad als bij het buiten duiken is pas gedekt wanneer je een afzonderlijke duikverzekering hebt afgesloten.

---

<sup>3</sup> Het NELOS- en ARENA-verzekeringsjaar loopt per kalenderjaar (januari-december), maar wordt steeds automatisch verlengd tot einde maart van het daaropvolgende jaar. Dit voorkomt een verzekeringsloze periode indien administratieve vertraging zou optreden rond de nieuwjaarsperiode.

4. Behoor je *niet tot één van de hier opgesomde groepen*, dan bestaat er eveneens geen dekking vanuit de UGent. Neem contact op met het clubsecretariaat of het GUSB-secretariaat bij vragen. Verzekering vanuit de club (en de federatie NELOS) is uiteraard wel een perfecte oplossing.



## Medische keuring

De NELOS/ARENA verzekering is pas geldig als aan drie voorwaarden voldaan is:

1. Je betaalde je volledig lidgeld aan de club;
2. Je bezorgde je bewijs van gunstige medische keuring aan de clubsecretaris;
3. Je duikt volgens de regels (diepte + eventuele begeleiding).

Indien je je laat keuren door je huisarts, zorg er dan voor dat een afknipstrook op de medische fiche, en je duikboekje (op het blad voor medische keuringen) afgestempeld worden door de arts. Enkel indien deze keuring op of na **1 september 2018** gebeurt, is ze geldig voor het ganse jaar 2019 (in feite zelfs tot maart 2020). Breng je keuring in orde voor 1 februari! (**bij voorkeur voor 1 januari**)

Voor de medische keuring organiseert onze club elk jaar enkele medische keuringen door een sportarts. Hij zal aanwezig zijn op enkele trainingen (data voor 2018-2019 zijn nog niet vastgelegd, maar vallen in de periode oktober-december).



## 5. Ik word lid. Wat wordt er van mij verwacht?

### Zwembadtrainingen

De **brevettrainingen** in het zwembad verlopen volgens een gecoördineerd opleidingsschema: we streven immers na dat op het ogenblik van de zwembadevaluatie het kennis- en ervaringsniveau van alle nieuwe kandidaten gelijk is. Samen met het lesgeversteam waakt de duikschoolverantwoordelijke erover dat de juiste duikprincipes en reflexen aan iedereen worden meegegeven.

Zeker voor de nieuwe kandidaten 1\* benadrukken we dat een voldoende regelmatige aanwezigheid op de trainingen een must is. Dit principe kadert volledig in het willen garanderen van een grondige opleiding en in het enkel willen afleveren van brevetten aan gemotiveerde en veilig duikende kandidaten.

Je kan ook wekelijks de **fysieke training** volgen die je fysieke conditie, apnee-vaardigheden en duikreflexen traint. Een must voor wie dit jaar geen brevet wenst te behalen, maar ook in putje winter wekelijks z'n zwemvliezen wil aantrekken! Bovendien zijn ook kandidaat 1\* en 2\* duikers die hun zwembadevaluatie achter de rug hebben, ook al meteen in deze groep welkom.

### Theorielessen

De theorielessen voor 1\* duiker vormen een beperkte basis. Hiervoor zal je drie avonden (op donderdag) aanwezig moeten zijn. Theorielessen gaan door in één van de leszaaltjes op de 1ste verdieping van het GUSB. Voor 2\* worden (vermoedelijk vanaf eind februari 2019) **acht lessen** gegeven, op **dinsdag** en/of **donderdagavonden** tijdens de normale trainingsuren, of ervoor, 19u tot 20u. Deze worden gevolgd door het 2\* theorie-examen.

## 6. Ik leer duiken. Wat kost mij dit?

De duiksport is niet zo duur als velen zich voorstellen, maar het is belangrijk dat je een realistische schatting kan maken van wat het duiken je ongeveer gaat kosten. Helaas: de eerste jaren zijn de duurste: zowel brevetten en investeringen in je materiaal maken dat je in het begin grotere kosten aan je been hebt dan de (vele) jaren nadien.

Het is een logisch doel voor kandidaat-duikers om toch een zekere zelfstandigheid te hebben. M.a.w.: je word graag spoedig 2\* duiker. Realistisch ingeschat behaal je dit in ca. twee academiejaren (afhankelijk van je eigen tempo).

We rekenen even voor. De totale kostprijs van een beginnende duiker voor het behalen van het brevet 2\* bedraagt:

Lidgeld GUD (2 jaren)	180 EUR
Basispakket beginners	40 EUR
Theoriecursus 2*	40 EUR
Zwembad-entree	60-90 EUR
Aankoop vinnen, duikbril, snorkel, loodgordel (voor in het zwembad)	100-150 EUR
Duikpak + botjes + handschoenen + openwatervinnen + extra lood	500 à 600 EUR (*)
Huur fles + ontpanner + trimvest (20 duiken): (20-5) x 9 EUR (zie §7)	120 EUR (**)
Homologatie 1*	124,38 EUR
Homologatie 2*	77,73 EUR


(\*) Vanaf ca. april in je eerste jaar wordt verwacht dat je deze zaken aanschaft om buiten te kunnen duiken (!). Je kan in een aantal duikwinkels als alternatief ook het duikpak & toebehoren huren.

(\*\*) Huur van het materiaal is gratis voor de eerste vijf duiken.

In de loop van de volgende jaren is de geleidelijke aankoop van je eigen, volledige duikuitrusting interessant, als je als (3\*) duikleider eigen degelijk materiaal wil bezitten.

Een richtprijs (uiteraard sterk afhankelijk van individuele keuzes) voor deze uitrusting is:

Duiklamp (*)	40-250 EUR
Duikcomputer en kompas (*)	300-450 EUR
Duikfles (10, 12 of 15 liter)	250 EUR
Ontspanner (kwaliteitsmateriaal)	275 EUR
Trimvest	300 EUR
Duikmes	60 EUR



(\*) Aankoop in praktijk nodig voor het afleggen van de 2\*-proeven. Andere uitrusting kan later aangekocht worden, en in de club gehuurd worden. Vaak wordt een gezamenlijke clubaankoop gedaan door meerdere mensen tegelijk, zodat we betere prijzen kunnen bedingen. Laat je best steeds bijstaan door een van de ervaren duikers bij het aankopen van materiaal.


Met uitzondering van duiken in de Blaarmeersen moeten hier ook nog de transportkosten (brandstof, tol Westerscheldetunnel, ...) bijgeteld worden wanneer je gaat duiken in Zeeland, of Tahiti, of ...

## 7. Je kan materiaal ontlenen in de club

Om te vermijden dat je reeds vanaf de eerste doopduik over een volledige duikuitrusting moet beschikken, bezit de GUD clubmateriaal (flessen, trimvesten, ademautomaten en manometers) dat je kan huren.

We controleren dit materiaal regelmatig, en het wordt ook gekeurd door duikwinkels of keuringsinstanties. Uiteraard volgen we allemaal deze elementaire regels, die slijtage of schade aan het materiaal voorkomen:

- Na een duik in zout water spoel je het materiaal met zoet water.
- Zit er modder of vuil op het materiaal, spoel het dan ook... Proper materiaal is belangrijk, zeker voor diegene die het materiaal na jou gebruikt.
- Trimvesten en ademautomaten (ontspanners) zijn genummerd. Hang ze op de juiste plaats terug aan het rek, ook na een zwembadtraining.





We benadrukken dat **duikmateriaal in slechte staat een groter risico op een duikongeval** met zich meebrengt. We vragen dan ook met aandrang dat iedereen die duikmateriaal ontleent, zich hiervan bewust is en dan ook zijn verantwoordelijkheid opneemt, zowel voor zichzelf als voor zijn buddy. Als basisregel geldt tevens dat wie materiaal ontleent, ervoor verantwoordelijk blijft tot het terug in bezit van de GUD is.

Het bestuur behoudt zich tevens het recht van uitlenen van materiaal te weigeren indien niet-naleving van bovenstaande regels wordt vastgesteld.

### Ontlenen van materiaal

Voor het ontlenen van materiaal betaal je 3 euro per item: fles (leeg), jacket en ontspanner.

Materiaal kan ontleend worden van donderdag tot de week daarop op donderdag. Ontlenen van materiaal gedurende langere periodes wordt afgeraden omdat iedereen de kans moet krijgen het clubmateriaal te gebruiken. Als je het materiaal echter meer dan één week wil bijhouden, meld je dit best bij het ontlenen aan de materiaalmeester.

Voor beginners is dit voor de eerste vijf duiken gratis.

**BELANGRIJK:** indien je zelf defecten vaststelt aan het geleende duikmateriaal: meld ze meteen, zodat we het materiaal kunnen herstellen.



### Duiken in de Gentse Blaarmeersen

Om het aantal duikers in de Blaarmeersen te beperken, zodat de natuurlijke biotoop zich regelmatig kan herstellen, heeft de Stad Gent een systeem van duik-abonnementen ingevoerd. De GUD beschikt ieder jaar over tien abonnementen die vrijelijk in de club kunnen gebruikt worden. Dit is inbegrepen in je lidgeld. Je dient er wel rekening mee te houden bij het praktisch afspreken voor een duik in de Blaarmeersen. De kaart geeft je immers ook gratis toegang tot de afgesloten duikersparking in de Blaarmeersen.

We vragen 20 euro waarborg bij het ontlenen van zo'n 'Blaarmeersen-kaart'.

## 8. De Gentse Universitaire Duikclub is een vzw

De GUD is een sportclub van enthousiaste studenten, oud-studenten, personeelsleden, alumni-leden, enz. van de Universiteit Gent. Maar onze sportclub is ook een vereniging zonder winstoogmerk, erkend door duikfederaties, en erkend door de stad Gent. Dat wil zeggen dat er naast de instructeurs en lesgevers ook een 'bestuur' instaat voor de vlotte werking van onze activiteiten.

Het huidige bestuur bestaat uit volgende leden:

**Voorzitter:**

Wim Cornilly

**Duikschoolleider:**

Michael Wolf

**Secretaris:**

Tom Geerinckx

**Penningmeester:**

Carl Cochez

**Materiaalmeester:**

Brecht Bruneel, Jeroen Lauwers

**Feestcomité:**

Annelies De Backer, Evelien Smet, Sieglie De Roo

**Webmaster:**

Tom Geerinckx

**Bestuurslid:**

Silvia Vynck

De kandidaten voor de statutaire bestuursfuncties (voorzitter, secretaris, penningmeester, materiaalmeester en duikschoolleider) worden elke drie jaar verkozen op de Algemene Vergadering. De andere bestuursleden worden jaarlijks verkozen op de Algemene Vergadering (ondervoorzitter, feestcomité en webmaster).

Je hebt slechts stemrecht binnen onze vzw nadat je reeds één jaar lid bent geweest. Niettegenstaande dat feit is je aanwezigheid op deze ledenvergadering in november steeds handig aangezien je dan in één keer iedereen kan leren kennen. Voor meer diepgaande informatie over de werking van onze club verwijzen we je graag naar onze Statuten en ons Huishoudelijk Reglement. Deze vind je op onze website <http://www.gudvzw.be>.

